

U
L
T
I
S

S
E
L
E
C
T
I
O
N

uultis

B E L U G A



DESIGNED BY
ESTÚDIO UULTIS



B E L U G A

A base da Beluga é o estilo. Literalmente: ela tem o encosto feito de uma trama de tricô náutico - com diferentes opções de cores. A estrutura da poltrona é metálica de alumínio e, no assento, tem uma almofada removível com espumas de média e alta densidade.



ESTRUTURA

Poltrona com estrutura da base de madeira maciça e encosto em estrutura metálica de alumínio. O assento é composto por almofada com espumas de média e alta densidade. O encosto é composto por travessas metálicas que recebem a trama de tricô náutico, o diferencial deste produto.

ACABAMENTOS

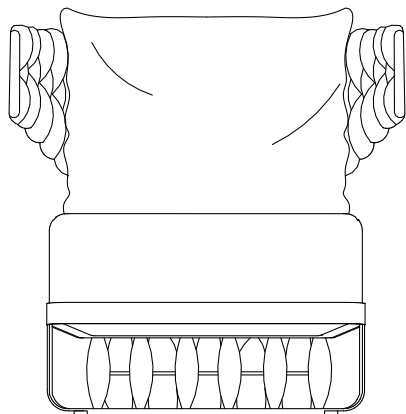
*Tecido: Cartela específica linha Sense
Corda: Cores disponíveis na cartela Sense
Tricô náutico: Cores disponíveis na cartela Sense. Pintura alumínio: Cores 071 – 084 – 085 – 087 – 089 - 090. Pintura Madeira Teca: Somente Cor 152.*

OPÇÕES

O modelo conta com diversas opções de cores de tricô náutico.

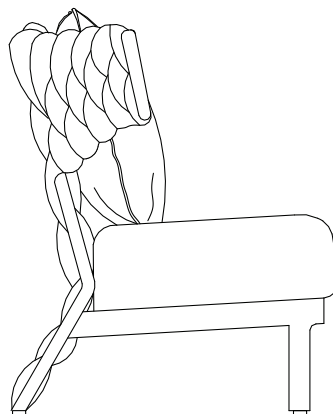
B E L U G A

920mm



860mm

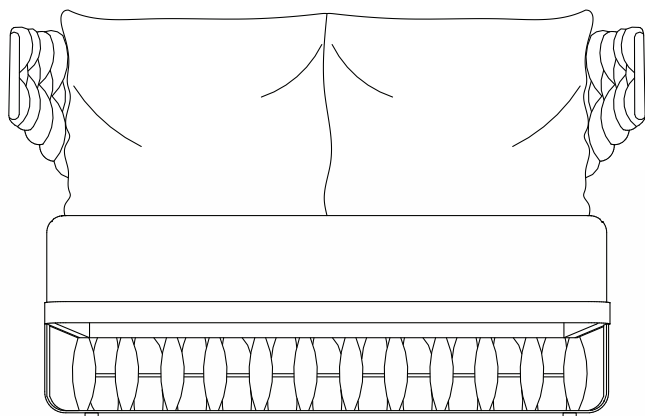
830mm



460mm

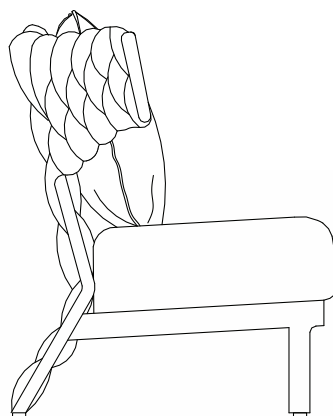
Poltrona
920x830x860mm

1490mm



860mm

830mm



460mm

2 Lugares
1490x830x860mm





uultis

B R I I 6 , D O I S I R M Ã O S

R S | B R A S I L

5 1 3 5 6 4 8 3 8 2

U U L T I S . C O M

C O N T A T O @ U U L T I S . C O M

